



ÉTUDES & ENQUÊTES

L'ACCÈS À L'EMPLOI DES DIPLÔMÉS BPJEPS 2016 (BREVETS PROFESSIONNELS DE LA JEUNESSE, DE L'ÉDUCATION POPULAIRE ET DU SPORT)

Le profil des diplômés BPJEPS sortis de formation et ayant répondu à l'enquête est, jeune, plutôt masculin dans le sport et féminin dans l'animation. La plupart d'entre eux se concentrent dans un nombre resserré de spécialités qu'il s'agisse du champ de l'animation ou du sport.

Neuf mois en moyenne après leur formation, huit répondants sur dix ont accédé à l'emploi, qui la plupart du temps est en lien avec leur diplôme. De plus, trois quarts des répondants à l'enquête en situation d'emploi exercent dans le secteur d'activité en lien avec leur spécialité. Par rapport à l'enquête de 2015, la part des contrats de travail proposés aux diplômés BPJEPS est davantage en CDI qu'en CDD. Les temps de travail proposés sont pour la plupart à temps complet avec une nuance pour l'animation où le temps partiel est plus présent.

 **CARIFOREF**
Pays de la Loire

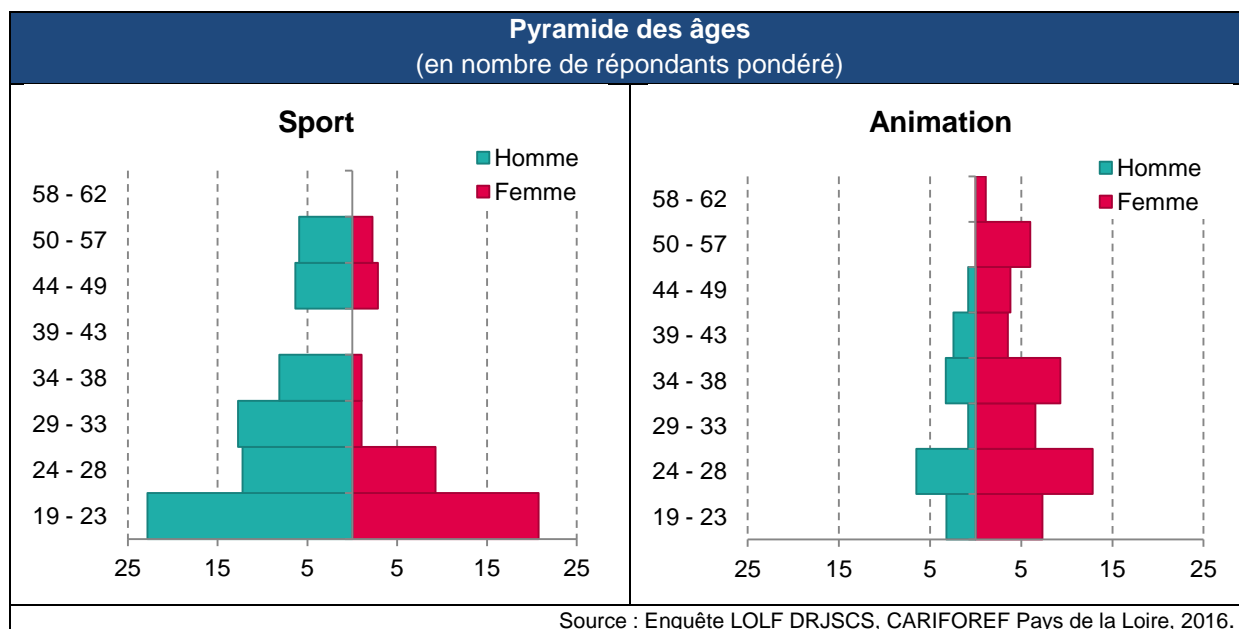


édition octobre 2016



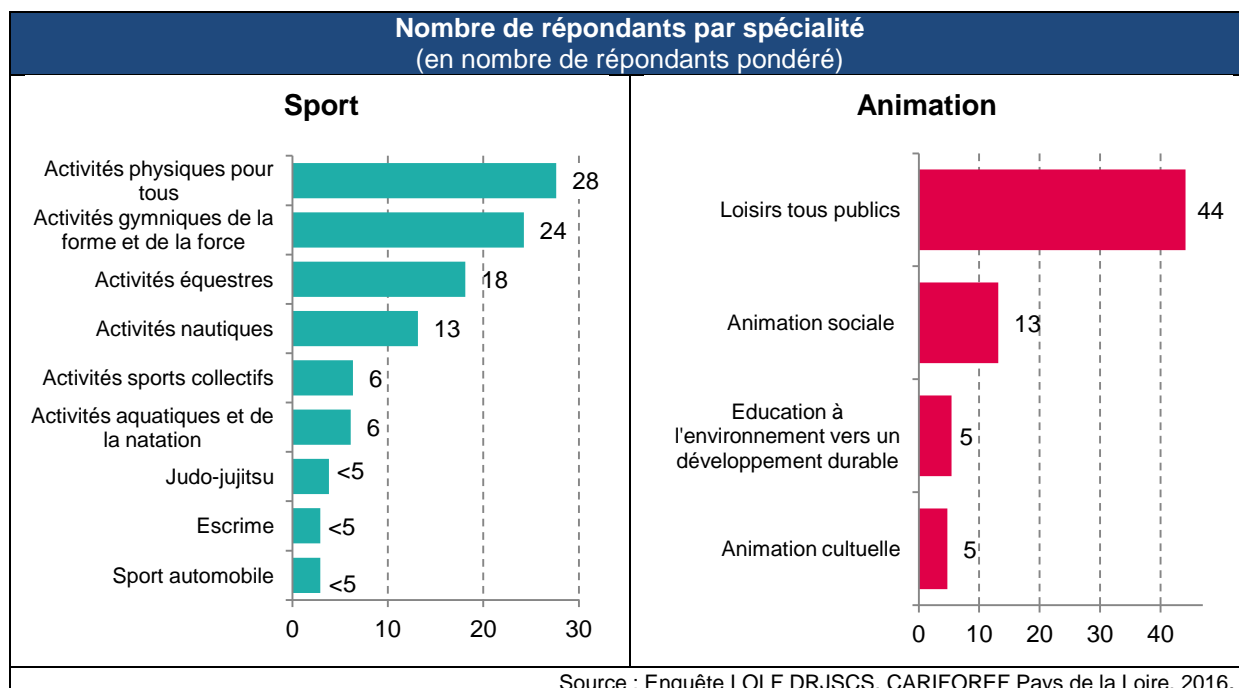
UNE POPULATION TRÈS JEUNE

Le profil des répondants à l'enquête dans le champ du sport est plus masculin (65%) que féminin (35%) et très jeune (41% de moins de 24 ans). Dans le champ de l'animation, trois quarts des répondants sont des femmes et l'âge moyen des répondants est de 33 ans.



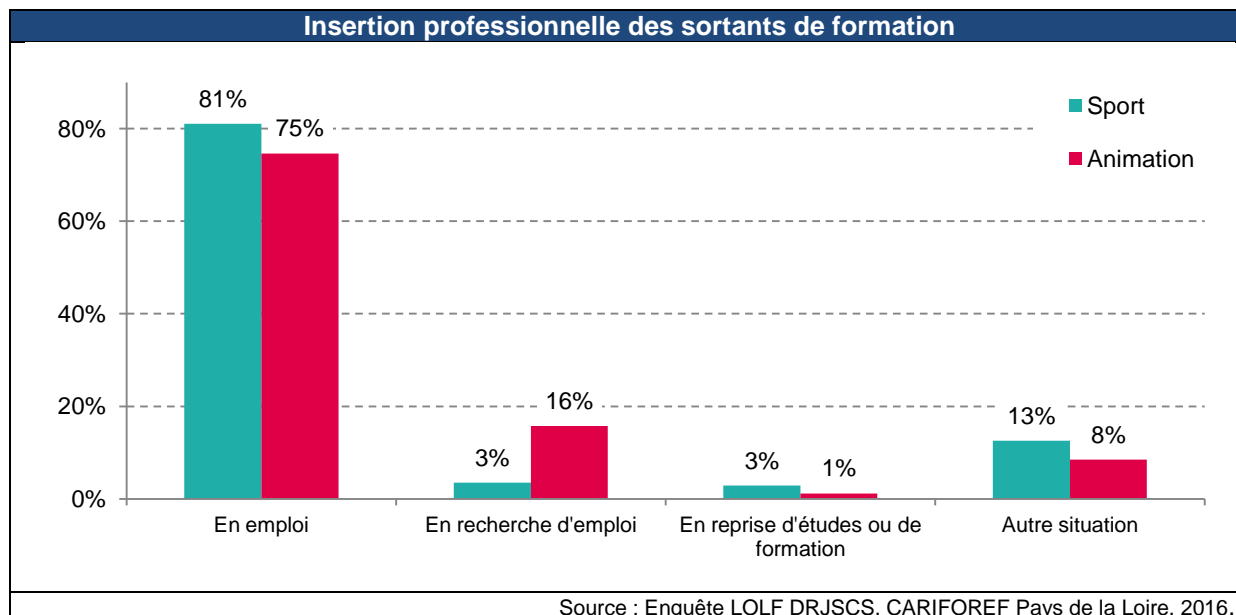
DES EFFECTIFS CONCENTRÉS SUR QUELQUES SPÉCIALITÉS

Dans le sport, deux tiers des répondants à l'enquête se concentrent dans trois spécialités, à savoir les activités physiques pour tous, les activités gymniques, de la forme et de la force et les activités équestres. Dans le champ de l'animation, deux tiers des répondants à l'enquête se concentrent sur la seule spécialité « loisirs tous publics ». Les autres spécialités sont l'animation sociale, l'éducation à l'environnement vers un développement durable et l'animation culturelle.



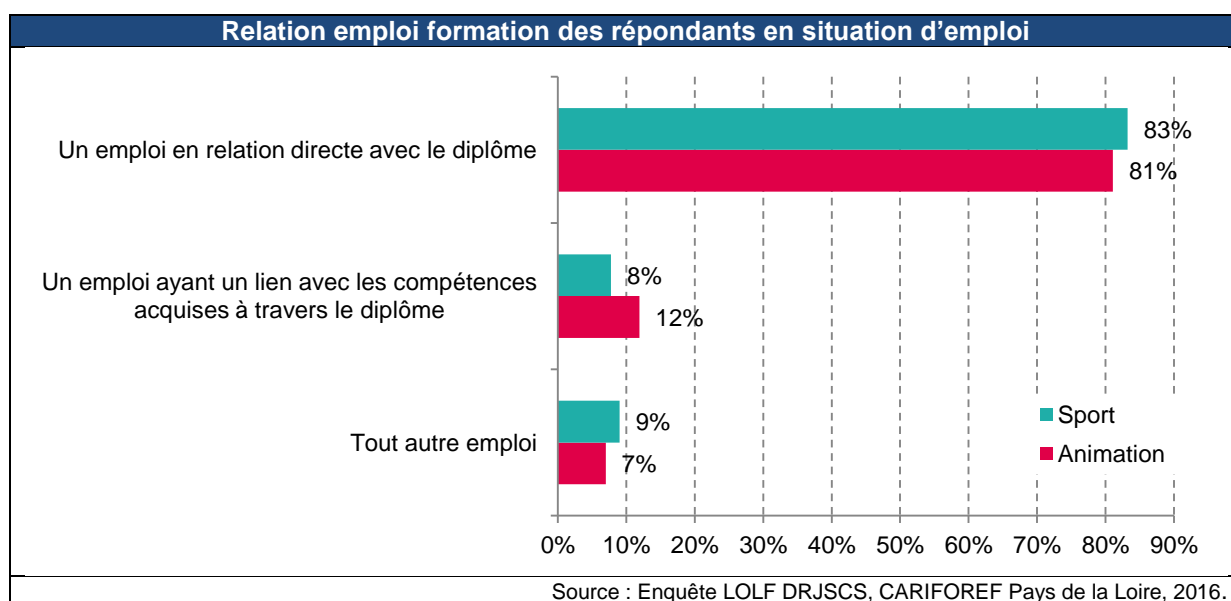
8 RÉPONDANTS SUR DIX ONT UN EMPLOI...

L'insertion professionnelle des sortants de formation sport et animation est élevée puisque 80% des répondants se déclarent en situation d'emploi au moment de l'enquête. Logiquement, la part des demandeurs d'emploi ou des reprises d'études est assez réduite avec toutefois une différence assez marquée entre sport et animation. La part des demandeurs d'emploi est ainsi plus importante dans l'animation (16%) que dans le sport (3%). Les conditions d'emploi sur les métiers de l'animation semblent plus « fragiles » et les exposent parfois à une certaine récurrence au chômage.



...LE PLUS SOUVENT EN LIEN AVEC LEUR FORMATION

81% des répondants exercent un emploi en relation directe avec leur diplôme, qu'il s'agisse du sport ou de l'animation. Sur la question du lien avec les compétences acquises à travers le diplôme, on en recense en revanche seulement 12% dans l'animation et 8% dans le sport.



TROIS QUARTS DES RÉPONDANTS EXERCENT DANS UN SECTEUR D'ACTIVITÉ EN LIEN AVEC LEUR SPÉCIALITÉ

Lorsque les répondants à l'enquête sont en emploi, 75% exercent dans un secteur d'activité en lien avec leur spécialité de formation. Ce taux est plus élevé pour les activités gymniques de la forme et de la force, les activités aquatiques et de la natation, les activités équestres et les activités nautiques.

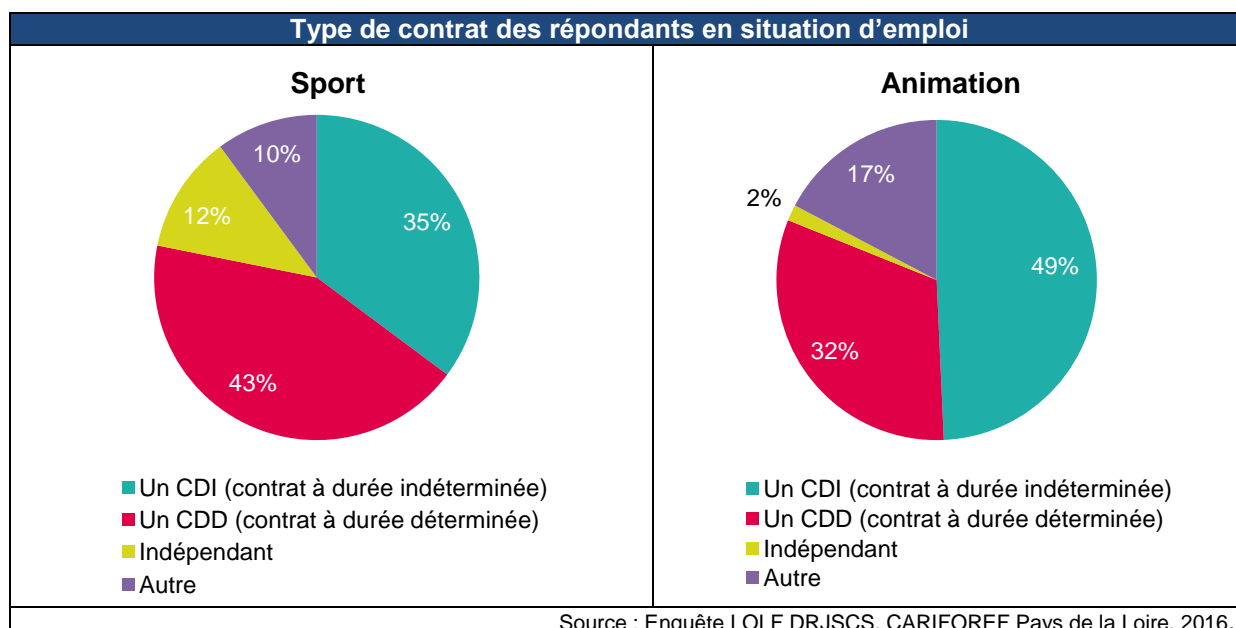
Secteur d'activité des répondants en situation d'emploi		
Secteur d'activité	Nb de répondants pondéré	Part des répondants travaillant dans un secteur d'activité en lien avec leur spécialité
Activités gymniques de la forme et de la force	19	100%
Activités aquatiques et de la natation	6	100%
Activités équestres	15	86%
Activités nautiques	11	85%
Loisirs tous publics	36	73%
Activités sports collectifs	6	71%
Activités physiques pour tous	20	70%
Animation sociale	10	67%
Animation culturelle	<5	-
Judo-jujitsu	<5	-
Éducation à l'environnement vers un développement durable	<5	-
Escrime	<5	-
Total général	133	75%

Source : Enquête LOLF DRJSCS, CARIFOREF Pays de la Loire, 2016.

DES CDI DÉSORMAIS LÉGÈREMENT MAJORITAIRE

Les contrats proposés aux répondants sont en premier lieu des CDI (41%) puis des CDD (39%) et d'autres types de contrats ou statuts (20%). La part des CDI a progressé de 6% par rapport à l'enquête réalisée en 2015. Cette progression concerne essentiellement le champ de l'animation (+18%). Ainsi, la part des CDI devient plus importante dans l'animation (49%) que dans le sport (35%).

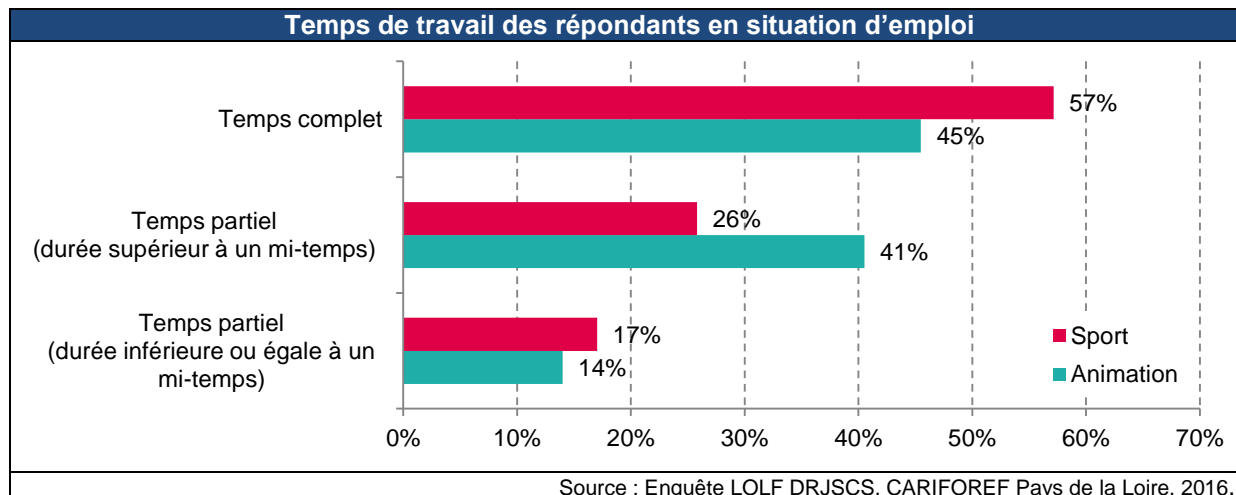
L'existence du statut d'indépendant est spécifique au champ sport (12%). Ce statut est assez fréquent, en particulier dans les activités équestres comme l'équitation et les activités gymniques de la forme et de la force.



Source : Enquête LOLF DRJSCS, CARIFOREF Pays de la Loire, 2016.

53% DES CONTRATS SONT DES TEMPS COMPLETS

Près d'un contrat de travail sur deux est à temps complet avec toutefois une part un peu plus importante dans le sport. Concomitamment, le temps partiel est logiquement plus présent dans le champ de l'animation (55%) que dans le sport (43%). Dans l'ensemble, la part des contrats à temps partiel aurait progressé de 13% par rapport à l'enquête réalisée en 2015.



IMPORTANCE DES CONTRATS AIDÉS

Les contrats aidés, qui concerne 28 des 176 répondants, constitue une voie d'accès à l'emploi importante dans ces champs d'activité. Deux tiers des répondants à l'enquête ont recours au moment de l'enquête à un contrat unique d'insertion – contrat d'accompagnement dans l'emploi (CUI-CAE).

Au regard d'autres travaux menés sur cette question, il apparaît que sans ce type de contrat le taux de demandeurs d'emploi pourrait être plus important que celui observé.

Type de contrat aidé			
	Sport	Animation	Total général
Contrat unique d'insertion – contrat d'accompagnement dans l'emploi (CUI-CAE)	56%	90%	66%
Autre contrat aidé	21%	9%	18%
Emploi d'avenir	12%	0%	8%
Contrat aidé dans le cadre du Plan Sport Emploi (PSE)	6%	0%	4%
Emploi aidé par le Conseil Régional (ex : emploi tremplin, emploi solidaire)	5%	0%	4%
Total général	20	8	28

Source : Enquête LOLF DRJSCS, CARIFOREF Pays de la Loire, 2016.

MÉTHODOLOGIE

Contexte et objectifs de l'étude

Depuis 2008, le Ministère de la Jeunesse et des Sports a institué un indicateur d'évaluation de l'insertion professionnelle des diplômés, qui a conduit chaque DRJSCS à le mesurer annuellement sur un échantillon représentatif de BPJEPS. En Pays de la Loire, la DRJSCS mène cette enquête avec l'appui du CARIFOREF et de son pôle Aide à la décision institutionnelle et individuelle (AD2I). Ce travail, qui concerne ici les individus diplômés entre le 1er mai 2015 et le 30 avril 2016, vise à caractériser leur profil et à mesurer leur accès à l'emploi environ 9 mois après avoir obtenu leur diplôme.

L'enquête 2016 s'est déroulée entre juin et août 2016 en interrogeant les 652 diplômés de BPJEPS via un questionnaire accessible en ligne. 176 individus ont répondu à l'enquête sur un total de 652 personnes interrogés soit un taux de réponse de 27%. Parmi les répondants à l'enquête, 100 relèvent du champ du sport et 76 de l'animation.

Nombre d'individus interrogés n'ont pas pu répondre car n'habitait plus à l'adresse indiquée (NPAI). Cette indication peut être reliée à une possible mobilité géographique des individus interrogés.

Redressement de la population répondante

Pour garantir une correspondance élevée avec la population initiale constituée d'élèves et d'étudiants par spécialité, des coefficients de pondération ont été appliqués.

Ce redressement fait que pour chaque répondant, un poids particulier a été attribué en fonction de la spécialité à laquelle il appartient. Ce poids est supérieur à 1 si la spécialité qu'il a suivie n'est pas assez représentée et il est inférieur à 1 si celle-ci est sur-représentée.

Le tableau ci-dessous donne le détail des pondérations effectuées.

Redressement de la population répondante, au regard de l'effectif par spécialité	
Libellé de la spécialité	Coefficient multiplicateur
Loisirs tous publics	0,82
Activités physiques pour tous	1,02
Activités équestres mention équitation	1,04
Activités gymniques de la forme et de la force mention forme en cours collectifs	1,24
Animation sociale	1,09
Animation culturelle	0,79
Activités nautiques mention motonautisme	1,00
Activités sports collectifs mention basket-ball	0,91
Activités nautiques mention monovalente ski nautique et disciplines associées	0,68
Activités aquatiques et de la natation	1,53
Éducation à l'environnement vers un développement durable	1,36
Judo-jujitsu	0,96
Activités équestres mention western	0,30
Activités gymniques de la forme et de la force mention haltère, musculation et forme sur plateau	1,74
Activités nautiques mention surf	0,98
Escrime	0,98
Activités équestres mention tourisme équestre	0,79
Activités gymniques de la forme et de la force mention activités gymniques acrobatiques	1,47
Activités nautiques mention canoë kayak et disciplines associées	1,13
Sport automobile mention perfectionnement de pilotage	1,47
Activités sports collectifs mention volley-ball	1,25
Activités nautiques mention voile	0,23
Activités sports collectifs mention football	0,23

Source : CARIFOREF Pays de la Loire, 2016



CARIFOREF

Pays de la Loire



CARIFOREF des Pays de la Loire
2 rue de la Loire 44200 Nantes
02 40 20 52 40

www.orientation-paysdelaloire.fr

info@cariforef-pdl.org